

Nordea

Semesterundersökning ²⁰²²

En rapport genomförd av **Kantar Sifo** på uppdrag av **Nordea**



Svenskarnas planer för semestern 2022

- Den planerade semesterbudgeten
- Orosmoln inför sommaren
- Sommarplanerna




Sammanfattning

- I år ökar svenskarnas semesterbudget med 18 % till i genomsnitt 18 810 kronor jämfört med föregående år då den låg på 15 884 kronor.
- Stockholmaren planerar att lägga mest, 23 359 kronor medan boende i Norra Mellansverige lägger minst, 14 819 kronor i genomsnitt.
- Fyra av tio anger att hushållets möjligheter att finansiera sommarsemestern påverkas av ökande levnadskostnader.
- Sommarsemestern finansieras med hjälp av flera olika källor. I första hand genom lön och sparande, men även semesterersättning och skatteåterbäring bidrar till semesterkassan. Fler använder sig nu även av semesterersättning och skatteåterbäring jämfört med förra året.
- Vi fortsätter att semestra i Sverige (66 %), men andelen som planerar att åka utomlands ökar i år till 21 % jämfört med 5 % föregående år.
- Det vi oroar mest för inför årets semester är osäkerheten i omvärlden (35 %), följt av oro för dåligt väder (28 %).
- Trädgårdsintresset består, sju av tio planerar att lägga lika mycket eller mer på sin trädgård, balkong och uteplats som förra året.

Vi sparar inte in på semestern – istället ökar vi vår semesterbudget med drygt 18 % i år

Hur mycket uppskattar du att sommarsemestern kommer att kosta i år, totalt sett för ditt hushåll?

Genomsnittligt belopp per undergrupp, i kronor



Genomsnittlig semesterkassa

2022: 18 810 kr

2021: 15 884 kr

2020: 13 588 kr

2019: 18 541 kr

2018: 17 510 kr

2017: 18 043 kr

2016: 16 889 kr

2015: 17 700 kr

2014: 15 700 kr

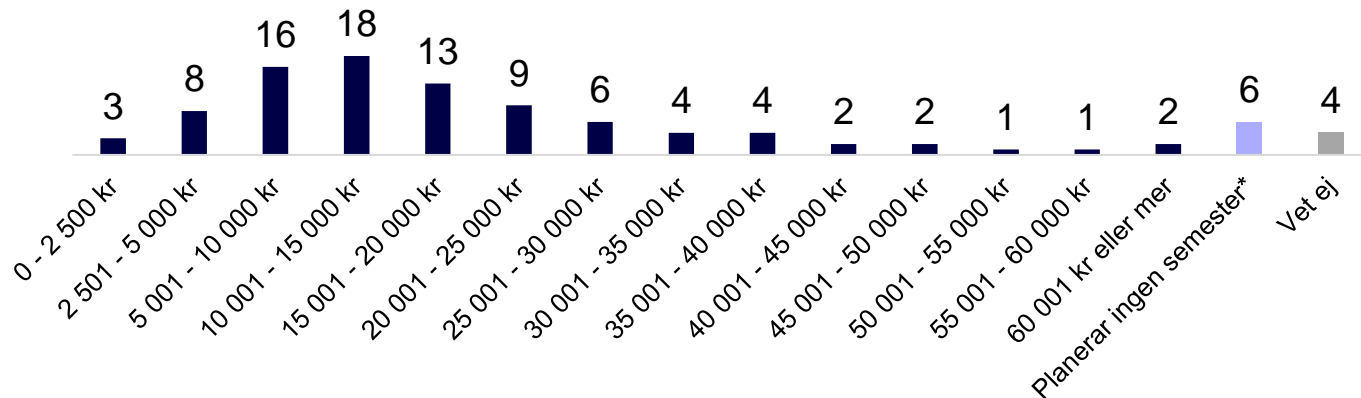
2013: 15 800 kr

Sett över landet lägger man minst i Norra Mellansverige med 14 819 kronor i genomsnitt och mest i Stockholm med 23 359 kronor i genomsnitt.

Var tredje tror att sommarsemestern går på mellan 10 000 – 20 000 kronor

Hur mycket uppskattar du att sommarsemestern kommer att kosta i år, totalt sett för ditt hushåll?

Snittkostnad
18 810 kr

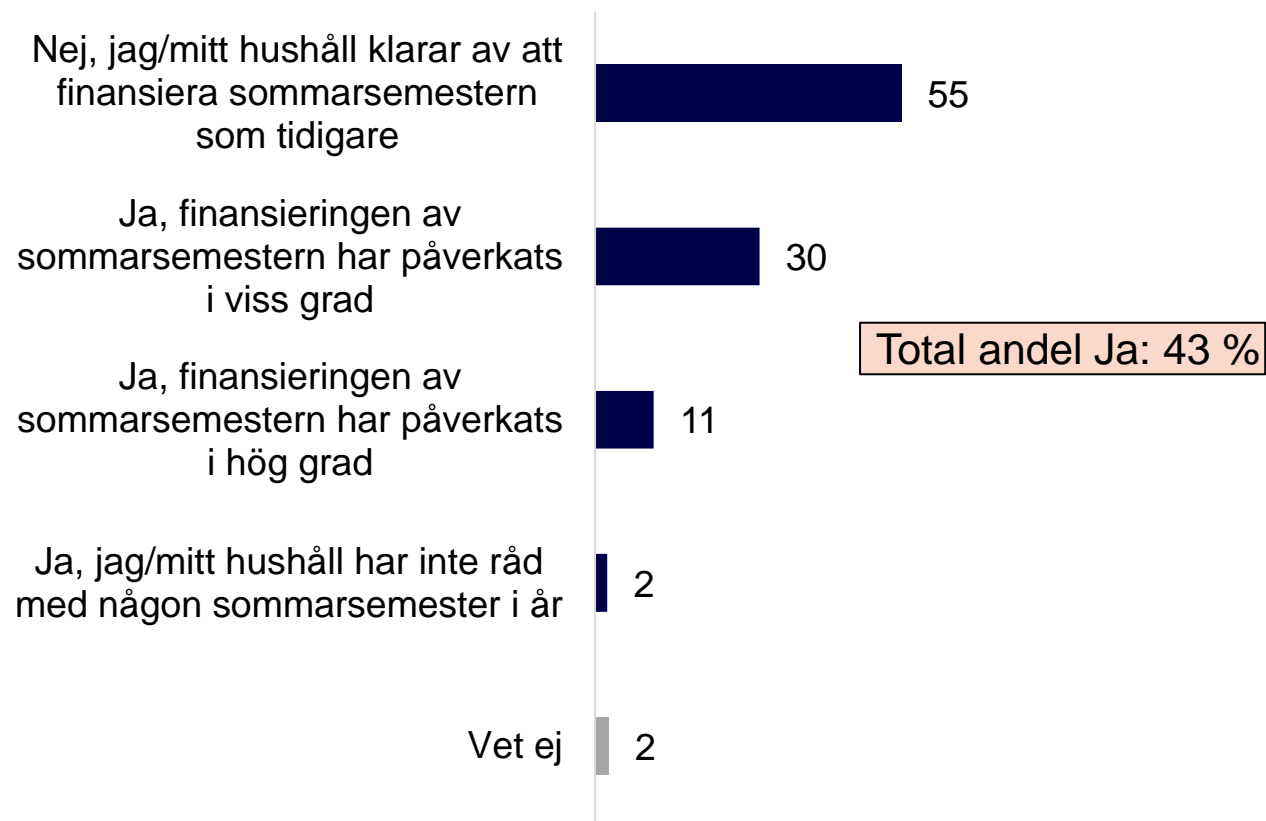


- Den uppskattade kostnaden för sommarsemestern ligger högre 2022 jämfört med 2021. Snittkostnaden ligger i år på nära 19 000 kr (18 810 kr) vilket är det högsta genomsnittsvärdet sedan 2019. Tidigare års snitt har legat på 15 884 kr (2021), 13 588 kr (2020) och 18 500 kr (2019).
- Boende i Stockholmsområdet uppskattar att sommarsemestern kommer att kosta mer, i genomsnitt 23 360 kr, jämfört med boende i andra regioner.

Fyra av tio upplever att semesterfinansieringen påverkas av ökande levnadskostnader

Har dina/ditt hushålls möjligheter att finansiera sommarsemestern påverkats av ökade levnadskostnader?

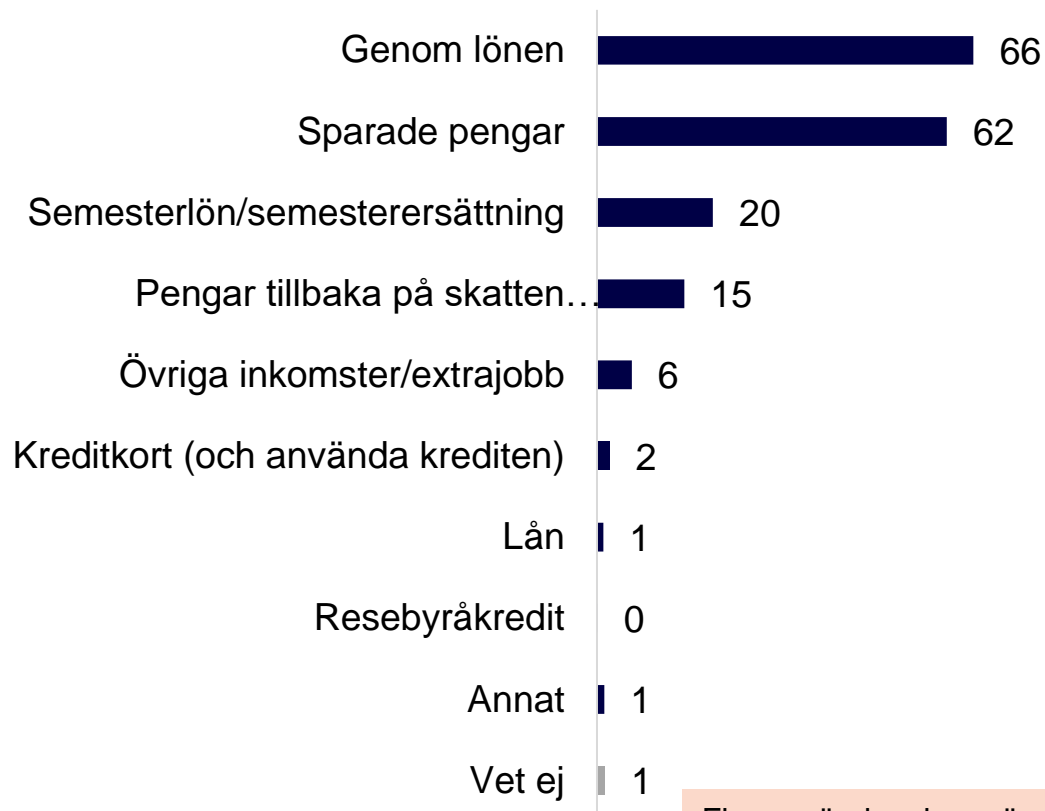
T.ex. ökande bränslekostnader, elpriser, livsmedelskostnader, räntehöjningar



- Fyra av tio anger att finansieringen av sommarsemestern påverkats av ökande levnadskostnader.
- Drygt varannan svensk uppger att deras hushåll klarar av att finansiera sommarsemestern som tidigare år.
- Svenskar i åldersgruppen 50-65 år uppger i högre grad (62 %) än de övriga åldersgrupperna 18-29 och 30-49 år att de inte påverkats av ökade levnadskostnader (50 respektive 53 %).
- Boende i Småland och öarna uppger i högst grad att semestern påverkats av de ökade levnadskostnaderna (55 %) och boende i Malmöområdet i lägst grad (31 %) jämfört med övriga regioner.

Sommarsemestern finansieras genom lön, sparande & semesterersättning

Hur planerar du/ditt hushåll att finansiera sommarsemestern i år? Flera svar möjliga



- De flesta planerar att finansiera sommarsemestern genom lönen (66 %) eller via sparade pengar (62 %).
- Den yngsta åldersgruppen 18-29 år planerar i högre grad att finansiera semestern via övriga inkomster/extra jobb (12 %) och via semesterlön/semesterersättning (29 %) jämfört med övriga.

Lön

2022: 66 %
2021: 68 %
2020: 68 %
2019: 64 %
2018: 49 %
2017: 49 %
2016: 62 %
2015: 58 %
2014: 63 %
2013: 63 %

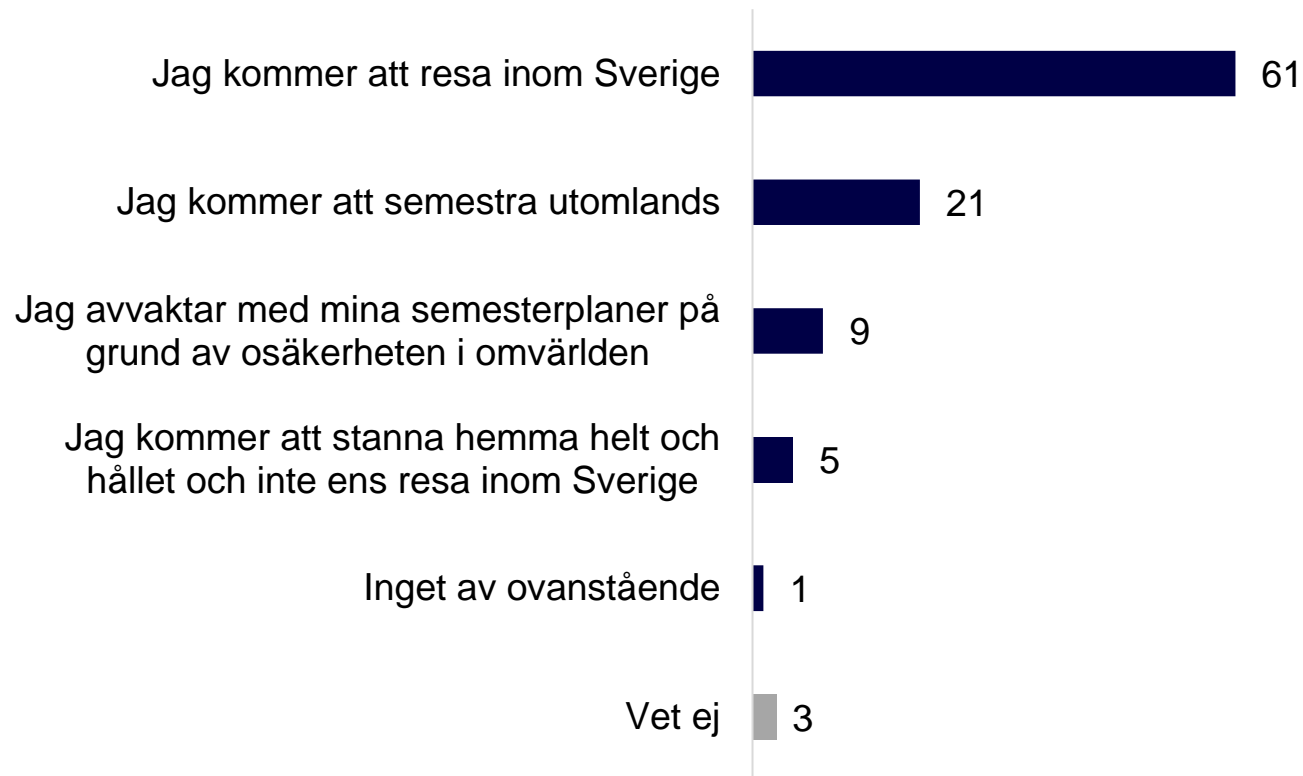
Sparade pengar

2022: 62 %
2021: 60 %
2020: 55 %
2019: 66 %
2018: 56 %
2017: 58 %
2016: 67 %
2015: 70 %
2014: 67 %
2013: 65 %

Fler använder sig nu även av semesterersättning och pengar tillbaka på skatten jämfört med förra året. 2021 var det 16 % som använde semesterersättningen, 2022 är det 20 %. Förra året var det 8 % som finansierade semestern med hjälp av skatteåterbäring medan det i år är 16 % som anger det.

Svenskarna fortsätter att semestra i Sverige, men andelen som åker utomlands ökar igen

Vilket av följande påståenden stämmer bäst in på dina val i samband med sommarsemestern i år?

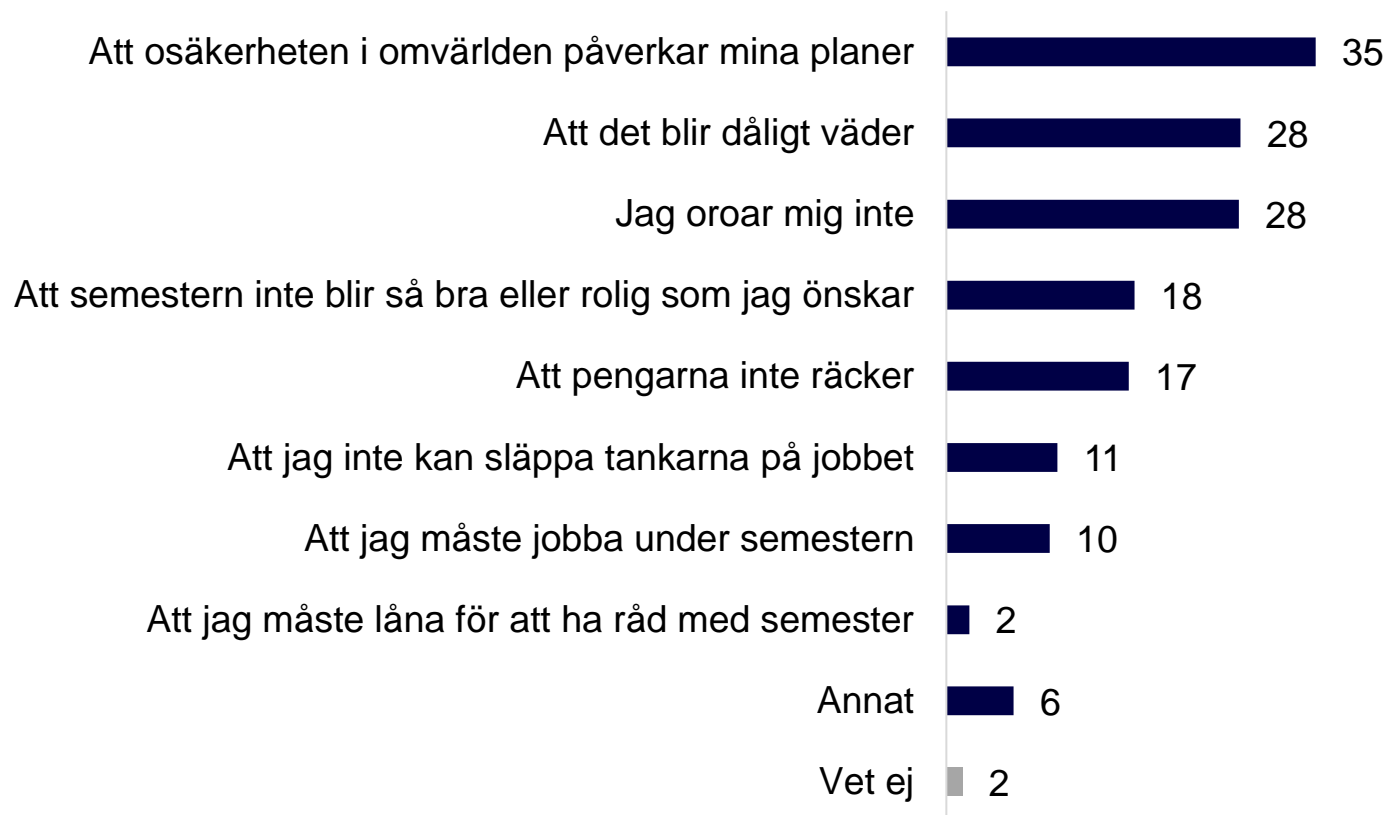


- Likt de två föregående åren uppger en majoritet av svenska folket (66 %) att de kommer att semestra inom Sverige i år. År 2021 var det 76 %, och 2020 91 %.
- Andelen som åker utomlands ökar i år till 21 % jämfört med 5 % förra året.

En av tio i Norra Mellansverige reser utomlands medan betydligt fler, tre av tio Stockholmare gör det.

Osäkerheten i omvärlden oroar mest inför semestern, vädret på andra plats

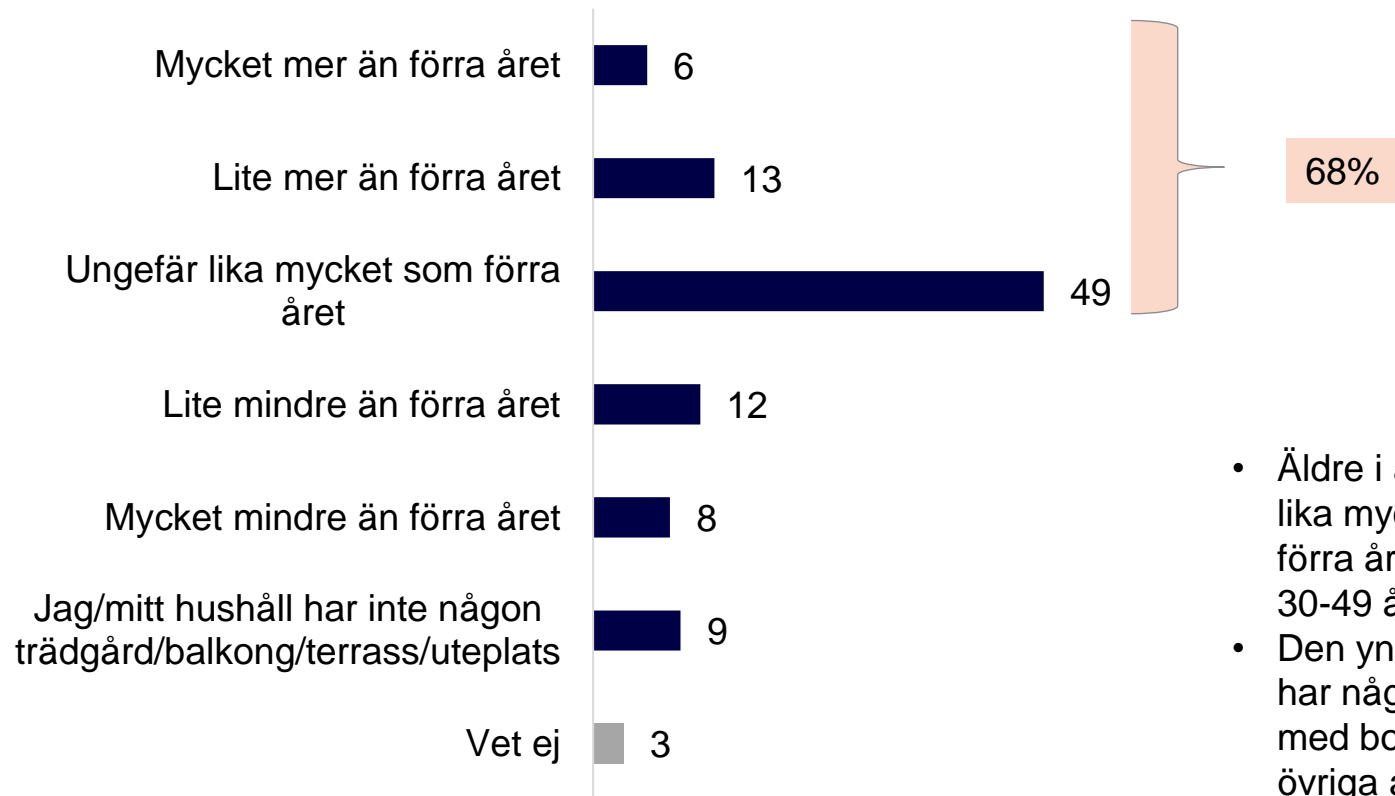
Om du tänker på den kommande sommarsemestern, finns det något av följande du oroar dig för?



- 2021 handlade oron i högst grad om dåligt väder (34 %), och 2022 är flest oroliga över osäkerheten i omvärlden (35 %).
- Män och den yngre åldersgruppen är i högre grad oroliga över att semestern inte blir så rolig som de tänkt sig (20 % respektive 26 %) jämfört med övriga.

Svenskarnas trädgårdsintresse består, sju av tio planerar att lägga lika mycket eller mer än förra året

Vad gäller trädgård/balkong/terrass/uteplats (blommor, trädgårdsmöbler, grillar och tillbehör, trädgårdsmaskiner och liknande) – jämfört med ifjol hur mycket pengar planerar du att lägga på det i år?



- Äldre i åldersgruppen 50- 65 år planerar i högst grad att spendera lika mycket pengar på sin trädgård/balkong/terrass/uteplats som förra året (62 %) jämfört med övriga åldersgrupperna 18-29 och 30-49 år (32 och 48 %).
- Den yngre åldersgruppen 18-29 år uppger i högst grad att de inte har någon trädgård/balkong/terrass/uteplats (18 %) tillsammans med boende i Malmö- och Göteborgsområdet (15 %) jämfört med övriga åldersgrupper och boende i övriga regioner.

Om undersökningen

- **Målgrupper:** Svenska allmänheten 18-65 år
- **Metod:** Webbintervjuer i Kantar Sifos onlinepanel
- **Fältperiod:** 26 april -11 maj 2022
- **Antal intervjuer:** 1 159 intervjuer
- Undersökningen genomfördes i Kantar Sifos riksrepresentativa och slumpmässigt rekryterade webbpanel. I denna rapport presenteras samtliga frågor i grafik och enbart statistiskt säkerställda skillnader kommenteras i text.
- Resultatet är även vägt i efterhand med hänsyn till kön, ålder och region för att representera invånarna i riket som helhet utifrån verklig fördelning på dessa parametrar.