

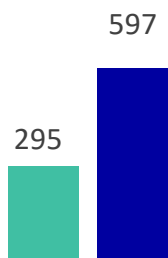
## Hållbarhetsavtryck för Nordea Hållbarhetsfond Balanserad\*

Baserat på en investering på 1 miljon kronor\*\*


### Årligt avtryck

#### Vattenanvändning

Kubikmeter

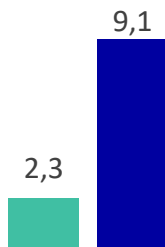


Skillnaden motsvarar genomsnittlig årlig vattenförbrukning för 5,7 personer



#### CO2e

Ton



Skillnaden motsvarar CO2- utsläpp från att köra 55857 km med en genomsnittlig bil.



### Hållbarhetspåverkan

#### Engagemang

##### Vi arbetar för ett bättre klimat

Investeringar i Nordeas fonder används för att påverka bolag med stora utsläpp att, i linje med globala rekommendationer, redovisa vilken påverkan på klimatet deras utsläpp har.

Av de 33 bolag vi fokuserat på har 26 nu förbundit sig till detta och dialogen fortsätter med de resterande bolagen.

Läs mer om detta och andra engagemangsexempel i [Nordeas Fondmagasin](#).



 Nordea Hållbarhetsfond Balanserad

 Illustrativt jämförelseindex: NASDAQ Developed Markets and Emerging Markets

Hållbarhetsavtrycket har upprättats av NASDAQ baserat på innehaven i Nordea Hållbarhetsfond Balanserad per 31/01/2021. Analysen inkluderar fondens investeringar i aktier och företagsobligationer och innehaven jämförs mot ett brett illustrativt jämförelseindex – i detta fall Nasdaq's Developed- & Emerging Markets index. Beräkningarna är baserade på en exempelinvestering på 1 miljon kronor där 67% av innehaven i fonden har analyserats. Enbart avsett som illustrativ beskrivning. Denna sida utgör inte investeringsrådgivning. Observera att investeringars värde både kan gå upp och ned och du är inte garanterad att återfå det ursprungliga investerade beloppet. \*Fondens officiella namn är Nordea Hållbarhetsfond Balanserad och förvaltas av Nordea Funds Ab. \*\*Växelkursen 1 Euro = 10.05 SEK har använts för beräkningen.

## Ytterligare information om Hållbarhetsavtrycket

### Förklaring av parametrar och jämförelser

#### Vattenanvändning

Visar hur mycket vatten de underliggande bolagen årligen använder direkt eller köper in. Jämförelsen med genomsnittlig användning för en genomsnittlig privatperson baseras på data från Europeiska Miljöbyrån (EEA).

#### CO<sub>2</sub>e

Visar årliga växthusgasutsläpp som produceras direkt av de underliggande bolagen samt från deras energianvändning (scope 1 & 2). Jämförelsen med antal km körda med en genomsnittlig bil baseras på data från EEA för en dieselbil.

### Så beräknas Hållbarhetsavtrycket

Hållbarhetsavtrycket för Nordeas Hållbarhetsfond och det illustrativa jämförelseindexet (Nasdaq DM & EM index) beräknas med hjälp av rapporterad och uppskattad data för de underliggande innehaven.

Hållbarhetsavtrycket baseras på en investering på 1 mkr, vilket sätts i relation till det totala bolagsvärdet för varje innehav och bolagens resursanvändning för att sedan summera upp till Hållbarhetsavtrycket. Översikten är därmed endast till som illustrativt exempel och kommer att se annorlunda ut beroende på storleken på din investering.

### Viktig information

Informationen Nordea ger dig som en del av våra tjänster för specifika legala enheter ("Hållbarhetsinformationen") baseras på tredjepartsdata som tillhandahålls eller införskaffas av Nasdaq från antingen offentligt tillgängliga källor eller bolagsrelaterade analyser och utvärderingar av tredjeparsleverantörer.

Hållbarhetsinformationen utgör inte någon form av erbjudande eller uppmaning att köpa eller sälja värdepapper eller annat finansiellt instrument från de legala entiteter som Hållbarhetsinformationen erbjuds för. Informationen eller delar av informationen ska inte förlitas på som underlag till investeringsbeslut eller andra åtaganden. Uttrycken som används i Hållbarhetsinformationen syftar enbart till att ge ett intryck av den legala enhetens uppfyllelse av ESG-faktorer utvalda av Nasdaq och utgör inte ett bevis eller en detaljerad beskrivning av något av de ämnen som beskrivs.

Hållbarhetsinformationen ska inte ses som en analys av de legala enheternas generella finansiella prestation eller i relation till den sektor i vilken de legala enheterna verkar. Inget i hållbarhetsinformation utgör eller ska tolkas som ett löfte eller en garanti för framtida utveckling, händelser, statistik etc. Nordea antar ingen skyldighet att erbjuda ytterligare information, inte heller att uppdatera eller korrigera felaktigheter i hållbarhetsinformationen om inte detta uttryckligen har avtalats om.

Ingen garanti, uttryckligen eller underförstådd, ges av Nordea eller några anknutna dotterbolag eller styrelseledamöter, befattningshavare eller någon annan person om hållbarhetsinformationen är rättvist, noggrant och fullständigt framställd. Nordea och dess anknutna dotterbolag, styrelseledamöter, beslutsfattare eller någon annan person tar inte ansvar för förluster som uppstår till följd av användning av Hållbarhetsinformationen. Hållbarhetsinformationen är enbart riktad till dig. Tillhandahållandet av informationen innebär ingen skyldighet för Nordea att tillåta någon annan än dig att använda sig av hållbarhetsinformationen, såvida det inte uttryckligen avtalats om.